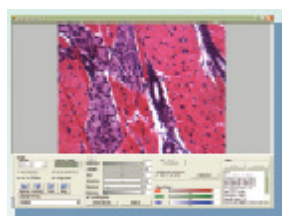


Mikroszkóp kamera szoftver MOTIC Images Plus 2.0

Motic[®]
More Than Microscopy

Szoftver MOTIC digitális mikroszkópkamerához a következő funkciókkal

- Élőkép megjelenítés
- Mérési funkciók
- Jegyzetekkel és hanggal való kiegészítés
- Képváltó funkciók
- Dokumentálás, beszámoló készítés
- Automatikus metszetkészítés
- Képfúzió



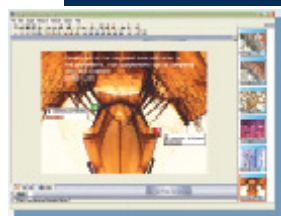
Élőkép megjelenítés

A mikroszkóp által látott élőkép megjeleníthető számítógépen, így projektorral is kivetíthető bemutatáson, előadásokon. A kép hozzáférhetővé tehető internetes megosztással is.



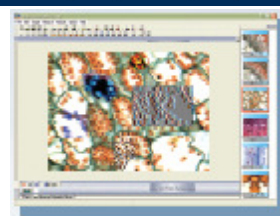
Mérések

Különböző eszközök segítik a méréseket és minta meghatározást. Kalibrálás a mellékelt kalibráló lemezzel. Az adatok Excel formátumba exportálhatóak.



Jegyzet és hang

Multimédiás képszerkesztési funkciók a hang-, és szövegjegyzetekkel való kiegészítéshez.



Képkiemelés

A már rögzített képet különböző szűrőkkel lehet tovább finomítani, kiemelni. A szoftver lehetővé teszi személyes szűrőbeállítások használatát is.



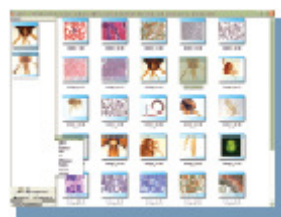
Dokumentálás

A Motic Riport funkció segítségével a képeket szöveges magyarázattal lehet kiegészíteni dokumentálás céljából, vagy beszámoló készítéshez.



Metszetkészítés

Az automatikus metszetkészítés és számlálás gyors és egyszerű eszköz a sejt-számláláshoz és kiértékeléshez.



Képfúzió

A képfúzió eszközzel több kép egyesíthető és kiértékelhető.

A szoftver a következő digitális Motic termékek tartozéka

Moticam 350 / 480 / 1000 / 2000
DM-BA200 / 300
DM180 sorozat
DMB1 / DMB3 sorozat
DM39 sorozat
DM143 sorozat

GLOBAL FOCUS Kft.

1119 Budapest, Etele út 59-61. 1 em. 123.

Tel: (1) 481-1233, 481-1231, 481-1161, 481-1162

Mobil: 30 555-6454, 30 555-6453, 30 525-1272

Fax: (1) 203-4355

E-mail: gmark@mta.mmsz.hu

